





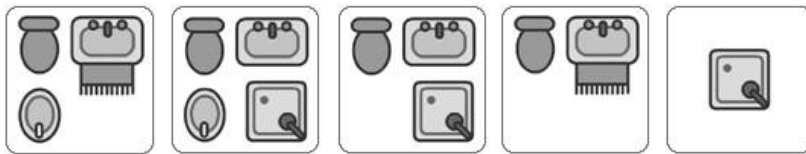
Nasszelle 1 Raumhöhe: 1,86 / \_\_\_\_\_



WC, Bidet    WC, Bidet  
Dusche    WC  
Dusche mit Vorhang reparierbar    Dusche

Anz.:     Anz.:     Anz.: 1    Anz.:     Anz.:

Nasszelle 2 Raumhöhe: \_\_\_\_\_ / \_\_\_\_\_



WC, Bidet    WC, Bidet    WC    WC    Dusche  
Dusche    Dusche

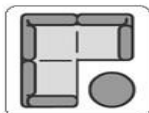
Anz.:     Anz.:     Anz.:     Anz.:     Anz.:

Nasszelle 3 Raumhöhe: \_\_\_\_\_ / \_\_\_\_\_



WC, Bidet    WC, Bidet    WC    WC    Dusche  
Dusche    Dusche

Anz.:     Anz.:     Anz.:     Anz.:     Anz.:



Höhe: 1,91 / 2,03

2,06 x 1,33 Koje umbauter



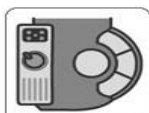
Höhe: \_\_\_\_\_ / \_\_\_\_\_

$2,93 \times 2,60 = 7,62 \text{ m}^2$

Salon



Höhe: \_\_\_\_\_ / \_\_\_\_\_



Höhe: \_\_\_\_\_ / \_\_\_\_\_

