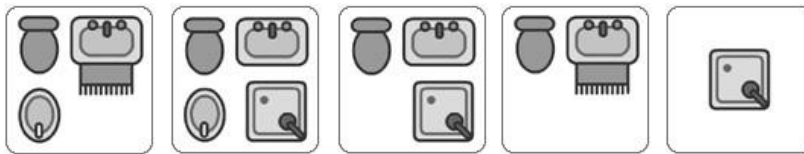




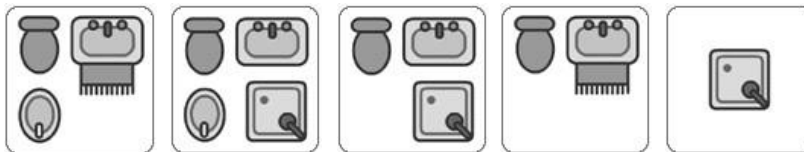
Nasszelle 1 Raumhöhe: _____ / _____ _____



WC, Bidet WC, Bidet WC WC Dusche
Dusche Dusche

Anz.:____ Anz.:____ Anz.:____ Anz.:____ Anz.:____

Nasszelle 2 Raumhöhe: _____ / _____ _____



WC, Bidet WC, Bidet WC WC Dusche
Dusche Dusche

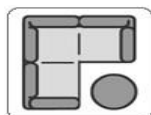
Anz.:____ Anz.:____ Anz.:____ Anz.:____ Anz.:____

Nasszelle 3 Raumhöhe: _____ / _____ _____

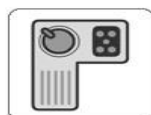


WC, Bidet WC, Bidet WC WC Dusche
Dusche Dusche

Anz.:____ Anz.:____ Anz.:____ Anz.:____ Anz.:____



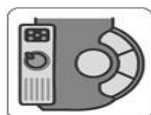
Höhe: _____ / _____



Höhe: _____ / _____



Höhe: _____ / _____



Höhe: _____ / _____

